



三田市商工会 プレミアム 商品券



ユーザ登録・初回ログイン方法

1

①三田市商工会プレミアム商品券(以下、商品券という)商品券特設サイトから直接「購入・ログイン」ページにアクセスしてください。

②「購入・ログイン」ページで「ログイン」ボタンを押します。ボタンを押すと、商品券のログイン画面に切り替わります。

③「ログイン画面」に掲載されている利用規約・プライバシーポリシーをご確認ください。

2

①「新規登録」を押します。



②「メールアドレスで新規登録する」を押します。



3

仮登録画面で登録用IDとメールアドレスを入力し、「登録」を押します。

※登録用IDは、当選通知メールに記載しています。

※メールアドレスや電話番号の誤登録にご注意ください。誤って登録すると、ご利用いただけない場合があります。

Check point

事前に、下記ドメインからのメールを受信できるようにしておいてください。
@bluelab.co.jp




4

①入力したアドレスに「パスワード設定のお知らせ」メールが届きます。そのメールのリンクを押して、パスワードの設定をします。

パスワード設定のお知らせ
ご利用ありがとうございます。

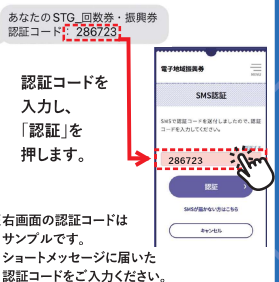
②ログイン画面に戻り、仮登録したメールアドレスとパスワードを入力します。



5

①本登録画面で登録情報を入力し、最後に間違いがないかを確認して「登録」を押します。

②登録いただいた電話番号のショートメッセージに認証コードが送られます。ショートメッセージ



購入OK

購入・チャージ方法

1

①商品券のサイトからログインし、左下の「チャージ」を押します。

初回ログイン時は、SMS認証が必要です。



②イベント名が「三田市商工会プレミアム商品券」であることを確認。

③購入する金額を選択。

④「チャージ内容の確認」を押します。



2

①チャージ内容の確認をします。

②「決済方法の選択」を押します。



3

「支払い方法の選択」画面でクレジットカード決済を選択すると、決済画面に遷移します。遷移後は下記の手順に従ってください。

Visa, Mastercard, JCB, アメリカン・エキスプレスでお支払いいただけます。

- ①クレジットカードの情報を入力し、「確認」を押します。
- ②内容を確認し、「支払う」を押します。
- ③本人認証(3Dセキュア)を実施します。
- ④チャージ完了。

本人認証サービス(3Dセキュア)について

本人認証サービス(3Dセキュア)のご利用には、クレジットカード会社に事前の登録が必要です。登録・パスワードに関しては、お客さまがご利用のクレジットカード会社のホームページまたはクレジットカード裏面に記載のお問い合わせ窓口にご確認ください。

支払い情報を入力する際に3Dセキュア未登録のクレジットカードを使用すると、エラーが発生し、30分間新たにチャージ(購入)操作をすることが出来なくなります。

4

チャージ完了後「残高」画面でチャージ金額をご確認ください。



Check point

決済・チャージ中にページを閉じたり更新したりしないようご注意ください。

購入OK

※画面イメージは実際の画面とは異なります。



使 使 方

三田市商工会 プレミアム 商品券




1



三田市商工会プレミアム商品券
(以下、商品券という)
特設サイトへアクセスします。
<https://sanda-premium.com>
「購入・ログイン」ボタンから
商品券へアクセスできます。

①登録した
メールアドレス・
パスワードを入力し
「ログイン」を押します。

②ログインして
残高を確認
します。



4

①「金額入力」画面で利用額
を入力します。
※1円単位で利用可能です。

②お店の方に入力金額を確認し
てもらい、「次へ」を押して
ください。

確認
1回目



③再度、お店の方に表示されて
いる「金額確認」画面を見せて
ください。


確認
2回目



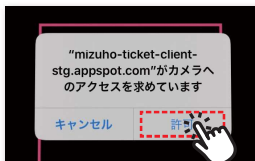
④お店の方の確認終了後
「支払う」を押します。

2

- ①お店の方に商品券を利用することを伝えます。
- ②「支払う」を押します。
- ③「読み取りスタート」を押します。



④「許可」を押しカメラを起動させます。



5

①決済が完了すると、決済音が流れ※
「支払いを完了しました。」のメッセージが
表示されます。この画面をお店の方に見せて
ください。

②「OK」を押します。

確認
3回目



※マナーモードの設定となっている場合、決
済音は流れません。


3

利用店舗のQRコードを読み
込みます。



QRコードがうまく読み取れない場合

- ①「店舗識別番号を使う」を押します。
- ②店舗識別番号を入力。
- ③間違いないことを確認後、「決定」を
押します。



6

「残高」画面の「利用/送付」ボタンから利用
状況を確認できます。



※使用期限(令和4年11月30日23:59)までに使用できなかった
三田市商工会プレミアム商品券の払い戻しには対応できません。
使用期限までに使い切るようにお願いします。

※三田市商工会プレミアム商品券は、そのお店が認める他の決済手段(現金やクレジットカード等)との併用が可能です。
詳しくはお店の方にご確認ください。

必ずお店の方と一緒に画面の確認をして決済してください。

※画面イメージは実際の画面とは異なります。 ※QRコードは、(株)デンソーウェーブの登録商標です。